



Audiencia Pública De Rendición De Cuentas Vigencia 2023

**Empresa Social del Estado Hospital
San José de Restrepo Valle**



Orden Del Día

1. Presentación alta dirección y equipo asesor


2. Reglamento

3. Plataforma Estratégica

4. Gestión Administrativa y Financiera

5. Gestión Asistencial

6. Preguntas



Planta De Cargos



DENOMINACION DEL CARGO	CODIGO DEL	GRADO	No DE
	CARGO	SALARIAL	CARGOS
SERVIDORES PUBLICOS			
NIVEL DIRECTIVO			
GERENTE	085	02	1
SUBGERENTE ADTIVO	090	01	1
SUBGERENTE PRESTACIÓN DE SERVICIOS	090	01	1
SUBTOTAL			3
ASESOR			
ASESOR CONTROL INTERNO	105	01	1
TECNICO			
TECNICO ADMINISTRATIVO (ESTADISTICA)	367	04	1
TECNICO ADMINISTRATIVO (CARTERA)	367	01	1
SUBTOTAL			2

DENOMINACION DEL CARGO	CODIGO DEL	GRADO	No DE
	CARGO	SALARIAL	CARGOS
SERVIDORES PUBLICOS			
NIVEL PROFESIONAL			
PROFESIONAL SSO (MEDICO)	217	06	6
MEDICO GENERAL	211	06	3
PROFESIONAL UNIVERSITARIO	219	01	6
PROFESIONAL UNIVERSITARIO AREA LA SALUD	237	01	2
ODONTÓLOGO	214	01	2
ENFERMERA	243	03	1
SUBTOTAL			20
NIVEL ASISTENCIAL			
AUXILIAR AREA SALUD (ENFERMERAS)	412	05	8
AUXILIAR AREA SALUD (HIGIENE ORAL)	412	04	1
AUXILIAR AREA SALUD (AUX. ODONTOLOGIA)	412	04	1
AUXILIAR AREA SALUD (LABORATORIO)	412	03	2
AUXILIAR AREA SALUD (ENFERMERAS)	412	05	9
AUXILIAR AREA SALUD (PROMOTORAS)	412	01	3
AUXILIAR ADMINISTRATIVO	407	04	4
AUXILIAR ADMINISTRATIVO (FACTURADORES)	407	02	8
SUBTOTAL			36
TOTAL EMPLEADOS PUBLICOS			62
TRABAJADORES OFICIALES			
CONDUCTOR			4
OPERARIO (CELADOR)			1
AUXILIAR DE SERVICIOS GENERALES			4
SUBTOTAL			9
TOTAL SERVIDORES PUBLICOS			71

Audiencia Pública De Rendición De Cuentas Vigencia 2023



Teniendo en cuenta que la **Rendición de Cuentas** es un proceso que busca la transparencia de la gestión de la Administración Pública, y la adopción de los principios de Buen Gobierno, Eficiencia, Eficacia y Transparencia en todas las actuaciones del servidor público, la **E.S.E. Hospital San José** presenta a continuación informe de los avances y resultados de su gestión, así como el avance en la garantía de derechos a los ciudadanos y sus organizaciones sociales, a través de espacios de diálogo público.

Es importante tener en cuenta que la Rendición de Cuentas es un ejercicio democrático para el mejoramiento de la gestión y el control social, a través de la participación ciudadana, que no debe convertirse en un debate.

Los participantes deberán diligenciar:

- ❖ Formulario de participación
- ❖ Formato para realizar preguntas
- ❖ Formato para evaluar el evento

El Moderador del evento (Asesor de Calidad y Planeación), clasificará y elegirá las preguntas a las que se les dará respuesta durante la audiencia, entregándolas de manera oportuna a la Gerente de la E.S.E Hospital San José para que las gestione o asigne el funcionario respectivo.

Esta sección tendrá una duración de treinta (30) minutos.

Si existen preguntas que no se puedan responder durante la audiencia, quedarán registradas y consignadas, para dar respuesta en los tiempos y términos que la ley estipula.

Cierre y evaluación de la audiencia: En esta sección se orientará a los participantes a diligenciar la **Encuesta De Evaluación** de la jornada de Rendición Pública de Cuentas de la Vigencia 2023.

Para divulgar las conclusiones de la audiencia de Rendición Pública de Cuentas de la Vigencia 2023, se elaborará un acta final dónde se resume lo expuesto y los principales comentarios y preguntas recibidas de la ciudadanía durante la audiencia, que será publicada en la página web de la institución.

Se presentará una evaluación de la experiencia, basada en los resultados obtenidos de la encuesta de evaluación. Este informe será publicado en la página Web de la Institución: **www.hsrestrepo.gov.co**.

Se entregara listado para el diligenciamiento de la asistencia



Alta Dirección y Equipo Asesor



Luz Ayda Zuleta Valencia
Gerente

Mariela Bustos García
Asesora contable

John Jairo Aguirre Castaño
Subgerente Administrativo y
Financiero

Luis Carlos Diez Arias
Asesor de calidad

Sara Patricia Arismendy
Miranda
Jefe de Control Interno

Jorge Mario Vargas Sánchez
Asesor Jurídico

Organigrama



A nivel gerencial durante el periodo 2023 se lograron avances importantes en el mejoramiento de la infraestructura, fortalecimiento en los programas de **Promoción** de la salud y **Prevención** de la enfermedad, Fortalecimiento en los servicios de **Urgencias** y Hospitalización y es de resaltar el **buen desempeño** económico-financiero que ha permitido mantener el Hospital sin riesgo financiero.



Plataforma Estratégica



"Somos una Institución prestadora de servicios de salud de baja complejidad que promueve la salud y previene la enfermedad, a través de un equipo humano calificado y comprometido con la calidad, seguridad, innovación, enfocado en la atención segura y humanizada al paciente, familia y comunidad".



"En el 2024 seremos un Hospital de Baja complejidad reconocidos en el Departamento del Valle del Cauca, por la integralidad en los servicios de salud, innovación, atención segura a los pacientes, familia y comunidad; manteniendo la sostenibilidad financiera y rentabilidad social"



- Honestidad
- Respeto
- Responsabilidad
- Compromiso
- Lealtad
- Trabajo en equipo
- Solidaridad
- Ética



- Mejoramiento Continuo
- Oportunidad
- Colaboración
- Eficacia
- Austeridad
- Eficiencia
- Universalidad

Políticas

- De Administración de Riesgos
- De Seguridad del Paciente
- De Alcohol, Drogas y Tabaco
- De Seguridad y Salud en el Trabajo
- De Información Institucional



- De Calidad
- De Medio Ambiente
- De Humanización
- De Comunicaciones
- De Cero Papel
- ...

Principios

- **Mejoramiento Continuo**
- **Oportunidad**
- **Colaboración**
- **Eficacia**
- **Austeridad**
- **Eficiencia**
- **Universalidad**



Valores

- **Honestidad**
- **Respeto**
- **Responsabilidad**
- **Compromiso**
- **Lealtad**
- **Trabajo en equipo**
- **Solidaridad**
- **Ética**



Capacidad Instalada



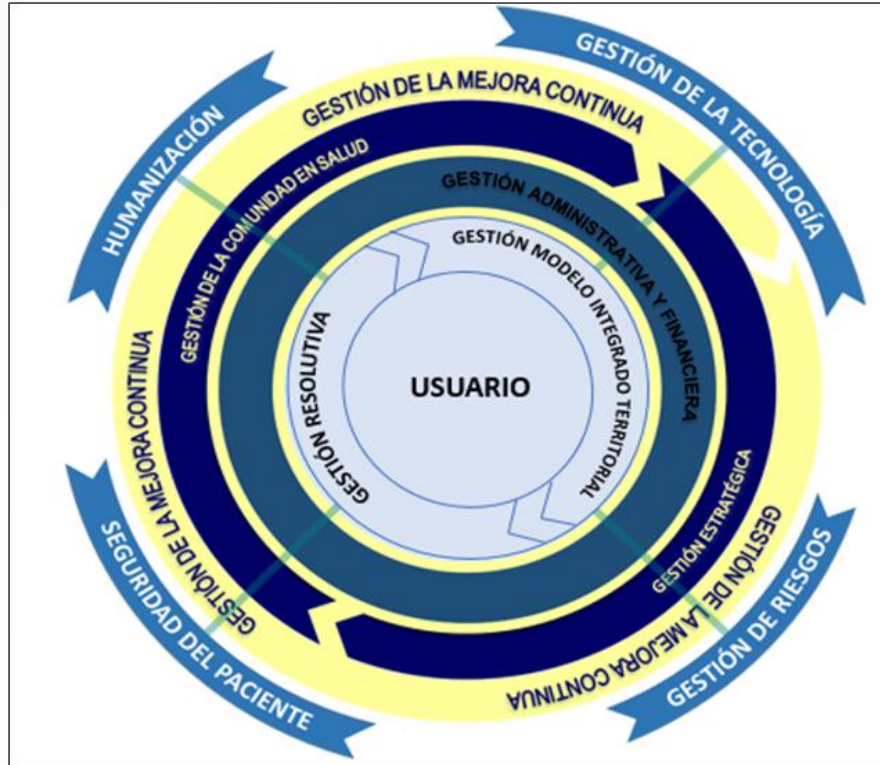
RECURSO	CANTIDAD
Camas de hospitalización	7
Camas de observación	5
Consultorios de consulta externa	5
Consultorios en el servicio de urgencias	1
Salas de quirófanos	0
Mesas de partos	1
Número de unidades de odontología	3

Portafolio De Servicios

- Atención al cliente Urgencias 24 horas/7 días
- Odontológica Y Medicina General
- Hospitalización
- Laboratorio Nivel I y II 24 horas
- Enfermería
- Odontología
- Higiene Oral
- Psicología
- Fisioterapia
- Atención Extramural (puestos de Salud)
- Radiología
- Imagenes Diagnosticas
- Rx Odontológica
- Ultrasonido
- Promoción y Prevención
- PAI (Vacunación)
- TAB (Transporte Asistencial Básico)



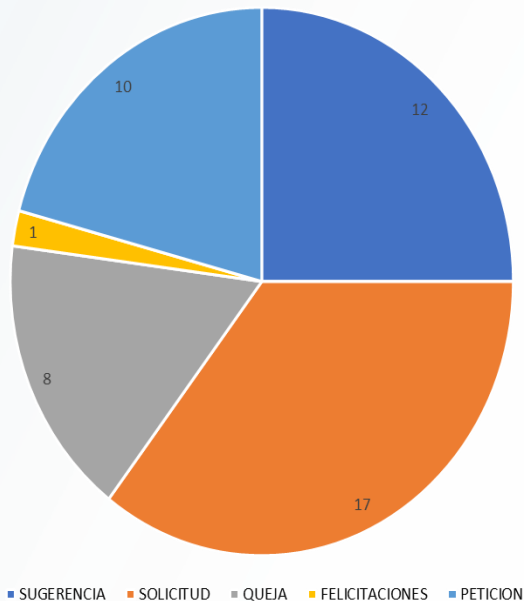
Mapa De Procesos



Ejecución De Plan De Desarrollo



PQRS



TIPO	N°
SUGERENCIA	12
SOLICITUD	17
QUEJA	8
FELICITACIONES	1
PETICION	10

PROCESOS EN CONTRA DE LA ADMINISTRACIÓN

VIGENCIA	No EXPEDIENTE	PROCESO	EN CONTRA DE:	ESTADO
2015	2015-000185	REPARACION DIRECTA DE YENNY SOLEY ERAZO VALENCIA	ESE HOSPITAL SAN JOSE DE RESTREPO	SEGUNDA INSTANCIA, EN EL TRIBUNAL ADMINISTRATIVO DEL VALLE DEL CAUCA
2016	2016-00059	REPARACION DIRECTA DE ARGENIS RODRIGUEZ	ESE HOSPITAL SAN JOSE DE RESTREPO	PRIMERA INSTANCIA PENDEINTE DE AUDIENCIA INICIAL
2017	2017-00222	REPARACION DIRECTA DE AURA TULIA MEZA	ESE HOSPITAL SAN JOSE DE RESTREPO	PENDIENTE DE AUDICIA DE PRUEBAS
2017	2017-00224	REPARACION DIRECTA DE CISTIAN LENADRO VELASCO	ESE HOSPITAL SAN JOSE DE RESTREPO	A DESPACHO PARA SENTENCIA
2017	2017-00181	REPARACION DIRECTA MARTIZA OREJUELA	ESE HOSPITAL SAN JOSE DE RESTREPO	PENDIENTE DE AUDICIA DE PRUEBAS
2018	2018-00442	NULIDAD Y RESTABLECIMIENTO DE DERECHO DE OSCAR MANUEL OSPINA	ESE HOSPITAL SAN JOSE DE RESTREPO	A ESPERA DE UNA PRUEBA A CARGO DEL MINSITERIO DEL TRABAJO
2018	2018-0036	REPARACION DIRECTA ALEX ALFREDO ALVAREZ ASTAIZA	ESE HOSPITAL SAN JOSE DE RESTREPO	SE CONCEDE EN EFECTO SUSPENSIVO EL RECURSO DE APELACION
2018	2018-00362	REPARACION DIRECTA BALTAZAR GARCIA PEREA	ESE HOSPITAL SAN JOSE DE RESTREPO	A DESPACHO PARA SENTENCIA
2022	2022-113	REPARACION DIRECTA DE LUZ ADIELA FRANCO	ESE HOSPITAL SAN JOSE DE RESTREPO	SE ENCUENTRAN PENDIENTE DE AUDIENCIA INICIAL
2023	2023-122	PROCESO EJECUTIVO POR LA SENTENCIA DE JUAN CARLOS GALINDO	ESE HOSPITAL SAN JOSE DE RESTREPO	SE EXCEPCIONO PAGO, PENDENTE AL PRONUNCIAMENITO DEL DESPACHO

PROCESOS A FAVOR DE LA ADMINISTRACIÓN

VIGENCIA	No EXPEDIENTE	PROCESO	A FAVOR DE:	ESTADO
2012	20112-00812	REPARACION DIRECTA DORA ANGELA MACHADO	ESE HOSPITAL SAN JOSE DE RESTREPO	SENTENCIA EN FIRME DEL CONSEJO DE ESTADO
2015	2015-00161	PROCESO EJECUTIVO EDUARDO BETANCOURT	ESE HOSPITAL SAN JOSE DE RESTREPO	EL TRIBUNAL QUE EXPONE QUE EL RECURSO DE APELACION
2017	2017-00077	REPARACION DIRECTA MARIA AYDE OSORNO GRAJALES	ESE HOSPITAL SAN JOSE DE RESTREPO	EL JUEZ ABSUELVE A LA ESE HOSPITAL SAN JOSE DE RESTREPO

Contratación EAPB

1	POBLACIÓN	MODALIDAD DE CONTRATACIÓN	TARIFA 2023	
NUEVA EPS-SUBSIDIADO	7,328	CÁPITA	23,404	PARTO X PAQUETE
NUEVA EPS-CONTRIBUTIVO	2,748	CÁPITA	23,126	
NUEVA EPS SUB-CONT.	10,076	EVENTO	SOAT-10%	
NUEVA EPS-MOVIILIDAD	300 PROM/MES	CÁPITA	23,404	
EAPB	POBLACIÓN	MODALIDAD DE CONTRATACIÓN	TARIFA 2022	
EMSSANAR SUBSIDIADO	3,015	CÁPITA	18,892	PARTO X PAQUETE
EMSSANAR CONTRIBUTIVO	267	EVENTO	Tarifa Propia.	
EMSSANAR POTABILIDAD	25	CÁPITA	18,892	
S.O.S	N.A.	EVENTO	SOAT-10%	
COSMITET	N.A.	EVENTO	SOAT PLENO	
SANITAS -ASMETSALUD-COOSALUD-SURA	N.A.	EVENTO	SOAT PLENO	

Proyecto Reposición Total y Ampliación De La Capacidad Instalada Del Hospital San José E.S.E



1. Plan Bienal
2. Concepto técnico de viabilidad SSD
3. Aprobación arquitectónica MSPS
4. Radicado Enero 2024

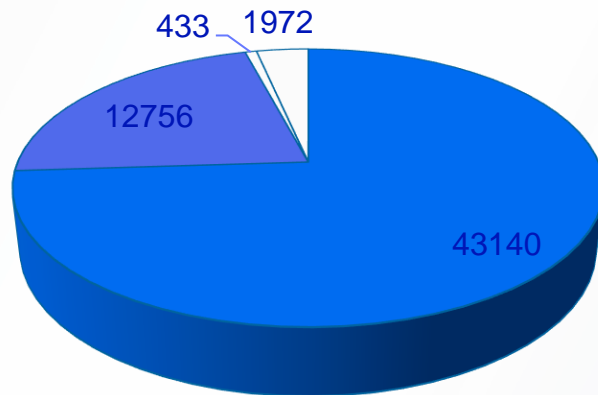
Contratación

Numero de contratos	Valor 2023	Concepto
96	\$2.200.341.151	Prestación de servicios de apoyo a la gestión y suministros.



Población Atendida

Subsidiado	Contributivo	Población Extranjera (no asegurada)	Otros	Total
43140	12756	433	1972	58301



■ subsidiado
 ■ contributivo
 ■ p extranjera
 ■ otros

Brigadas De Salud

40
Brigadas
en Zona
Rural

PROGRAMACIÓN BRIGADA MÉDICA VEREDAS	MES febrero	OBSERV ACIÓN	PROGRAMA CIÓN BRIGADA MÉDICA VEREDAS	Mes julio	OBSERV ACIÓN
Vereda	Fecha		Vereda	Fechas	
Rio bravo	27-ene	cumplida	Aguamona	7-jul	cumplida
Tres puertas- Monterredondo	3-feb	cumplida	La palma	14-jul	cumplida
El agrado	10-feb	cumplida	Los hispanos	21-jul	cumplida
Santa rosa	17-feb	cumplida	Roman	28-jul	cumplida
Puerta negra	24-feb	cumplida	PROGRAMA CIÓN BRIGADA MÉDICA VEREDAS	Mes agosto	
PROGRAMACIÓN BRIGADA MÉDICA VEREDAS	MES marzo		Puerta negra	4-ago	cumplida
San salvador	3-mar	cumplida	Tres puertas - monterredond o	11-ago	suspendid a
Buen vivir	10-mar	cumplida	San salvador	18-ago	cumplida
Las brisas	17-mar	cumplida	El diamante	25-ago	suspendid a
Alto del oso	24-mar	cumplida	PROGRAMA CIÓN BRIGADA MÉDICA VEREDAS	Mes septiemb re	
La guaira	31-mar	cumplida	Buen vivir	1-sept	cumplida

PROGRAMACIÓN BRIGADA MÉDICA VEREDAS	MES abril		La guaira	8-sept	cumplida
trinidad	14-abr	cumplida	Alto del oso	15-sept	suspendida
cabildo	21-abr	cumplida	El silencio	22-sept	cumplida
Los hispanos	28-abr	cumplida	cabildo	29-sept	cumplida
PROGRAMACIÓN BRIGADA MÉDICA VEREDAS	MES mayo		PROGRAMACIÓN BRIGADA MÉDICA VEREDAS	Mes octubre	
Diamante	5-may	cumplida	Santa rosa	6-oct	cumplida
La belmira	12-may	cumplida	El agrado	13-oct	cumplida
El silencio	19-may	cumplida	La Albania	20-oct	cumplida
Viento libre	26-may	cumplida	La palma	27-oct	cumplida
PROGRAMACIÓN BRIGADA MÉDICA VEREDAS	Mes junio		PROGRAMACIÓN BRIGADA MÉDICA VEREDAS	Mes noviembre	
Chontaduro- colegurre	2-jun	cumplida	La guaira	3-nov	cumplida
La Albania	9-jun	cumplida	Los hispanos	10-nov	suspendida
Rio grande	16-jun	cumplida	Chontaduro colegurre	17-nov	cumplida
El agrado	23-jun	cumplida	Román	24-nov	cumplida
Santa rosa	30-jun	cumplida			

PAMEC – Programa de auditoria para el mejoramiento de la calidad

Respecto al programa de auditoria para el mejoramiento de la calidad; se puede observar que durante el 2023 se realizaron auditorías a los procesos de:

EFFECTIVIDAD EN LA AUDITORIA PARA EL MEJORAMIENTO DE LA CALIDAD DE LA ATENCIÓN EN SALUD

+	INDICADOR:	Efectividad de la auditoria para el mejoramiento continuo de la calidad de la atención en salud.
	LINEA BASE:	Año 2022 (100%)
	RESULTADO:	Año 2023 (100%)

Número de acciones de mejora ejecutadas derivadas de las auditorías realizadas vigencia 2023 (PAMEC)	23	
Total de acciones de mejoramiento programadas para la vigencia 2023 derivadas de los Planes de Mejora del Componente de Auditoria registrados en el PAMEC	23	100%

Indicadores Proporción De Gestantes Captadas Antes De La Semana 12 De Gestación

INDICADOR:	Efectividad de la auditoria para el mejoramiento continuo de la calidad de la atención en salud.
LINEA BASE:	Año 2022 (85,3%)
RESULTADO:	Año 2023 85.6(%)

P.1.1	Proporción de gestantes con consulta de control prenatal de primera vez antes de las 12 semanas de gestación	Número de gestantes que ingresan al control prenatal antes de las 12 semanas de gestación	
		Total, de gestantes en control prenatal	
UNIDAD DE MEDIDA:		PORCENTAJE	
FORMA DE CALCULO	Numerador: Numero de gestantes que ingresaron al control prenatal antes de la semana 12 de gestación.	71	85.6%
	Denominador: Total gestantes en control prenatal	83	

Indicador Aplicación De Guía De Manejo Especifica De Atención De Enfermedad Hipertensa.

Población total: 1200 Historias clínicas

Tamaño de la Muestra: 147 Hc

Nivel de Confianza: 99%

Margen de Error: 10%

INDICADOR:	Evaluación De Aplicación De Guía De Manejo Especifica: Guía De Atención De Enfermedad Hipertensiva
FUENTE:	Informe del Comité de Historias Clínicas que contenga referencia al acto administrativo de adopción de la guía, definición y cuantificación de la muestra utilizada y aplicación de la formula del indicador.
LINEA BASE:	Año 2022: 0.87 (87%)
RESULTADO:	Año 2023: 0.91 (91%)



Número de historias clínicas que hacen parte de la muestra representativa con aplicación estricta de la guía de atención de enfermedad hipertensiva adoptada por la E.S.E	135
<hr/>	
Total de historias clínicas auditadas de la muestra representativa de pacientes con diagnóstico de hipertensión arterial atendidos en la E.S.E. en la vigencia objeto de evaluación	147
	= 0.91

Indicador Aplicación De Guía De Manejo Especifica: Guía de atención de crecimiento y desarrollo.

Población total: 1200 Historias clínicas

Tamaño de la Muestra: 147 Hc

Nivel de Confianza: 99%

Margen de Error: 10%

INDICADOR:	Evaluación De Aplicación De Guía De Manejo Especifica: Guía De Atención De crecimiento y desarrollo
FUENTE:	Informe del Comité de Historias Clínicas que contenga referencia al acto administrativo de adopción de la guía, definición y cuantificación de la muestra utilizada y aplicación de la formula del indicador.
LINEA BASE:	Año 2022: 0.87 (87%)
RESULTADO:	Año 2023: 0.90 (90%)

Número de historias clínicas que hacen parte de la muestra representativa de niños(as) menores de 10 años a quienes se les aplico estrictamente la guía técnica para la detección temprana de las alteraciones del crecimiento y desarrollo	133	= 0.90
<hr/>		

Número de historias clínicas de niños(as) menores de 10 años incluidos en la muestra representativa a quienes se atendió en consulta de crecimiento y desarrollo en la E.S.E. en la vigencia.	147
---	------------

Indicadores De Calidad En La Atención Reingresos Por El Servicio De Urgencias

INDICADOR:	Reingresos por el servicio de urgencias
FUENTE:	Ficha técnica de SIHO
RESULTADO:	Año 2021: 0.02

Número de consultas al servicio de urgencias por el mismo diagnóstico y el mismo paciente, mayor de 24 y menor de 72 horas que hacen parte de la muestra representativa	25	
Total de consultas del servicio de urgencias durante el periodo incluidas en la muestra representativa	10106	=0.02

Indicadores De Calidad Oportunidad Promedio En La Atención De Consulta Medicina General

INDICADOR:	Oportunidad Promedio En La Atención De Consulta Médica General
FUENTE:	Ficha técnica de SIHO
LINEA BASE:	3 Días
RESULTADO:	Oportunidad Año 2021: 1.3

Sumatoria total de los días calendario transcurridos entre la fecha en la cual el paciente solicita cita por cualquier medio para ser atendido en consulta de medicina general y la fecha para la cual es asignada la cita

1256

Número total de consultas de medicina general
Asignadas en la institución.

951

= 1.3

Indicadores De Calidad Remisiones a Otras Instituciones De Mayor Complejidad

OPORTUNIDAD PROMEDIO EN LA ATENCIÓN DE CONSULTA ODONTOLOGIA DE PRIMERA VEZ

INDICADOR:	Oportunidad Promedio En La Atención De Consulta Odontología de primera vez
FUENTE:	Ficha técnica de SIHO
LINEA BASE:	3 Dias
RESULTADO:	Oportunidad Año 2023: 1.6

Sumatoria total de los días calendario transcurridos entre la fecha en la cual el paciente solicita cita por cualquier medio para ser atendido en consulta de odontología y la fecha para la cual es asignada la cita

2203

Número total de consultas de odontologías primera vez

1300

= 1.6

Indicadores De Calidad Satisfacción Del Usuario

Indicadores de calidad satisfacción del usuario

INDICADOR:	Oportunidad Promedio En La Atención De Consulta Médica General
FUENTE:	Ficha técnica de SIHO
LINEA BASE:	3 Dias
RESULTADO:	Oportunidad Año 2023: 2.4

Sumatoria total de los días calendario transcurridos entre la fecha en la cual el paciente solicita cita por cualquier medio para ser atendido en consulta de medicina general y la fecha para la cual es asignada la cita

9953

Número total de consultas de medicina general asignadas en la institución.

4100

= 2.4

Indicadores De Calidad Satisfacción Del Usuario

Reingresos por el servicio de urgencias

INDICADOR:	Reingresos por el servicio de urgencias
FUENTE:	Ficha técnica de SIHO
LINEA BASE:	Año 2022: 0.01
RESULTADO:	Año 2023: 0.02

Número de consultas al servicio de urgencias por el mismo diagnóstico y el mismo paciente, mayor de 24 y menor de 72 horas que hacen parte de la muestra representativa	22	=0.002
Total de consultas del servicio de urgencias durante el periodo incluidas en la muestra representativa	9412	

No. de pacientes remitidos a niveles superiores desde servicio ambulatorio y hospitalario	100
No. de pacientes remitidos desde el servicio de urgencias a niveles superiores	643
No. de pacientes remitidos para la atención del parto a niveles superiores	22

Situación Financiera

HOSPITAL SAN JOSE E.S.E BALANCE GENERAL A DICIEMBRE 31 DE 2023				
ACTIVOS	Diciembre 2023	Diciembre 2022	Variación Absoluta	Variación Relativa
CORRIENTE	2,609,393,281	2,093,654,009	515,739,272	24.6%
Efectivo	5,220,580	30,420,299	-25,199,719	-83%
Deudores	2,572,522,767	2,024,568,419	547,954,348	27%
Inventarios	31,649,934	38,665,291	-7,015,357	-18%
ACTIVOS FIJOS	1,166,865,088	1,146,257,408	20,607,680	1.8%
Propieda planta y equipo	902,565,088	957,160,268	-54,595,180	-5.7%
Valorizaciones e intangibles	264,300,000	189,097,140	75,202,860	40%
TOTAL ACTIVOS	3,776,258,369	3,239,911,417	536,346,952	16.6%

Situación Financiera

HOSPITAL SAN JOSE E.S.E ESTADO DE ACTIVIDAD FINANCIERA, ECONOMICA Y SOCIAL A DICIEMBRE 31 DE 2023				
	Diciembre 2023	Diciembre 2022	Variacion Absoluta	Variacion Relativa
INGRESOS	5,921,808,887	5,350,563,737	571,245,150	11%
Venta de servicios	5,660,312,635	4,729,934,115	930,378,520	20%
Otros ingresos	261,496,252	620,629,622	- 359,133,370	-58%
TOTAL COSTOS Y GASTOS	5,583,901,400	5,308,652,191	280,791,500	5%
Costo de Ventas	3,116,420,464	2,848,603,046	267,817,418	9%
Gastos Operacionales	2,467,480,936	2,460,049,145	7,431,791	0%
De administracion	1,725,821,815	2,217,923,582	- 492,101,767	-22%
Provisiones	729,714,768	235,723,501	493,991,267	210%
Otros Gastos	11,944,353	6,402,062.00	5,542,291	87%
EXCEDENTE DEL EJERCICIO	337,907,487	41,911,546	295,995,941	706%

Situación Financiera

EJECUCION DE INGRESOS HOSPITAL SAN JOSE E.S.E
A DICIEMBRE 31 DE 2023

DESCRIPCION	PRESUPUESTO DEFINITIVO	PTO RECONOCIDO 2023	% RECONIMIENTO	PTO RECAUDADO 2023	% DE REAUDDO	CUENTA POR COBRAR
INGRESOS CORRIENTES	5,229,093,665	5,660,312,635	108%	3,784,876,989	67%	1,875,435,646
VENTA DE SERVICIOS DE SALUD	5,229,093,665	5,660,312,635	108%	3,784,876,989	67%	1,875,435,646
REGIMEN SUBSIDIADO	2,939,598,467	3,540,972,398	120%	2,716,685,235	77%	824,287,163
REGIMEN CONTRIBUTIVO	1,626,405,015	1,561,819,112	96%	729,999,902	47%	831,819,210
ATENCION A LA POBLACION EX	45,568,932	68,946,275	0%	61,281,282	0%	7,664,993
SOAT	192,500,000	158,429,112	82%	23,960,397	15%	134,468,715
OTRAS VENTAS DE SERVICIOS	274,090,311	199,145,738	73%	121,950,173	61%	77,195,565
PIC	150,930,940	131,000,000	87%	131,000,000	0%	0
APORTES	222,730,899	261,565,268	0%	261,496,252	0%	69,016
TOTAL AÑO 2023	5,451,824,564	5,921,877,903	109%	4,046,373,241	68%	1,875,435,646
RECURSOS DE CAPITAL(cartera)	853,463,811	889,169,650	104%	889,169,650	100%	
SALDO INICIAL	30,420,298	30,420,298	0%	30,420,298	100%	0
TOTAL INGRESOS	6,335,708,673	6,841,467,851	108%	4,965,963,189	73%	1,875,435,646

Situación Financiera

EJECUCION DE GASTOS HOSPITAL SAN JOSE E.S.E
A DICIEMBRE 31 DE 2023

DESCRIPCION	PTO DEFINITIVO	PTO OBLIGADO	% PTO OBLIGADO	PTO PAGADO AÑO 2023	% DE PAGOS	CUENTAS POR PAGAR
GASTOS DE PERSONAL	3,667,625,356	3,615,328,476	99%	3,164,119,249	88%	451,209,227
GASTOS GENERALES	996,056,007	734,361,652	74%	611,702,809	83%	122,658,843
TRANSFERENCIAS	6,748,000	6,748,000	100%	6,748,000		0
GASTOS DE OPERACIÓN COMERCIAL	564,854,554	465,539,536	82%	208,435,580	45%	257,103,956
INVERSION	132,500,000	132,000,000	100%	121,662,000	92%	10,338,000
TOTAL AÑO 2023	5,367,783,917	4,953,977,664	92%	4,112,667,638	83%	841,310,026
CUENTAS POR PAGAR 2022	967,924,756	967,924,756	100%	848,074,971	88%	119,849,785
TOTALES	6,335,708,673	5,921,902,420	93%	4,960,742,609	84%	961,159,811
INGRESOS EJECUTADO	4,965,963,189					
GASTOS EJECUTADO	5,921,902,420					
DEFICIT DE TESORERIA	-959,743,412					

Clasificación Del Riesgo Financiero



MINISTERIO DE SALUD Y PROTECCIÓN SOCIAL

RESOLUCIÓN NÚMERO **0851** DE 2023

(30 MAY 2023)

Por la cual se efectúa la categorización del riesgo de las Empresas Sociales del Estado del nivel territorial para la vigencia 2023 y se dictan otras disposiciones

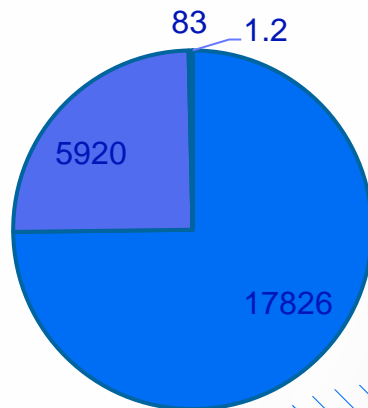
EL MINISTRO DE SALUD Y PROTECCIÓN SOCIAL

En ejercicio de sus facultades legales, en especial, las conferidas en el artículo 80 de la Ley 1438 de 2011 y, en desarrollo de la Resolución 2509 de 2012 modificada por la Resolución 2249 de 2018 y,

VALLE DEL CAUCA	RESTREPO	ESE HOSPITAL SAN JOSÉ	Sin riesgo
-----------------	-----------------	-----------------------	------------

Gestión Asistencial: Producción Servicio Ambulatorio

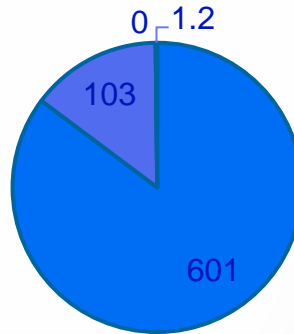
Variable	Subsidiado	Contributivo	Población Extranjera (no asegurada)	Otros	Total
SERVICIO AMBULATORIO	17826	5920	83	373	24202



■ subsidiado
 ■ contributivo
 ■ p extranjera
 ■ otros

Promoción y Mantenimiento De La Salud

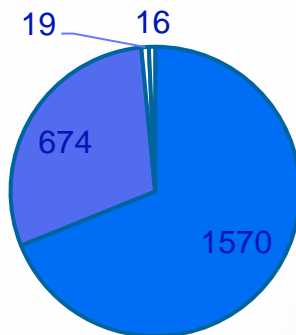
Variable	Subsidiado	Contributivo	Población Extranjera (no asegurada)	Otros	Total
PROMOCION Y MANTENIMIENTO DE LA SALUD P y P	601	103	0	16	720



■ subsidiado ■ contributivo
□ p extranejera □ otros

Producción De Servicio Hospitalario

Variable	Subsidiado	Contributivo	Población Extranjera (no asegurada)	Otros	Total
SERVICIOS HOSPITALARIOS	1,570	674	19	104	2,367



■ subsidiado
 ■ contributivo
□ p extranejera
 □ otros

Servicio De Odontología

Variable	Subsidiado	Contributivo	Población Extranjera (no asegurada)	Otros	Total
Total de consultas de odontología	1288	383	4	11	1686
Número de sesiones de odontología realizadas	4,651	1,263	12	48	5974
Total de tratamientos terminados (Paciente terminado)	2,446	693	2	28	3169
Sellantes aplicados	2,340	434	0	3	2777
Superficies obturadas	2,199	635	2	24	286
Exodoncias	546	125	0	13	684
					14576



Consulta Médico General En El Servicio De Urgencias

Variable	Subsidiado	Contributivo	Población Extranjera (no asegurada)	Otros	Total
CONSULTA MEDICO GENERAL EN EL SERVICIO DE URGENCIAS	6169	3645	164	812	10,790



Consulta Con Médico General En Consulta Externa

Variable	Subsidiado	Contributivo	Población Extranjera (no asegurada)	Otros	Total
CONSULTA CON MEDICO GENERAL EN CONSULTA EXTERNA	17826	5920	83	373	24,202


Controles De Enfermería

Variable	Subsidiado	Contributivo	Población Extranjera (no asegurada)	Otros	Total
Controles de enfermería	846	164	8	13	1,031



Citologías

Variable	Subsidiado	Contributivo	Población Extranjera (no asegurada)	Otros	Total
Tomadas Citologías	1422	361	18	58	1,859



Terapia Física Integral

Variable	Subsidiado	Contributivo	Población Extranjera (no asegurada)	Otros	Total
Número de imágenes diagnósticas tomadas	2,294	1,093	12	577	3,976
Número de sesiones de terapias respiratorias realizadas	449	217	14	7	687
Número de sesiones de terapias físicas realizadas	2,495	1,811	0	420	4,726

9389


Exámenes De Laboratorio


Variable	Subsidiado	Contributivo	Población Extranjera (no asegurada)	Otros	Total
Exámenes de laboratorio	35,461	12,821	313	643	49,238

Psicología

Variable	Subsidiado	Contributivo	Población Extranjera (no asegurada)	Otros	Total
Consultas electivas realizadas por Psicología	778	272	11	27	1,088


Vacunación

Variable	Subsidiado	Contributivo	Población Extranjera (no asegurada)	Otros	Total
Dosis de biológico aplicadas	5210	1908	155	662	7,935



Servicios Colectivos

Variable	Total
Número de sesiones de talleres colectivos -PIC-	136
Número de visitas domiciliarias, comunitarias e institucionales -PIC-	1157



Preguntas



¡GRACIAS!

