USO DEL CONDÓN MASCULINO

1



2

Si el empaque está dañado o con fecha de vencimiento expirada, NO LO USE

3

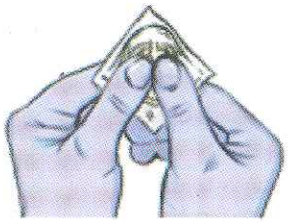

Verifique la presencia de aire dentro

4

Para abrir NO utilice los dientes, cuchillos o tijeras

5

Para abrir, use las ranuras del borde

6

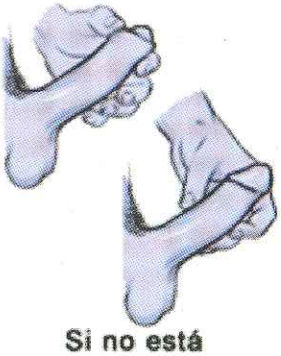

Si no está circuncidado, descubra la punta del pene

7

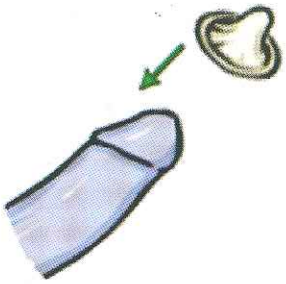

8

Recuerde que el condón tiene derecho y revés.

9

Mantenga oprimido el extremo del condón, libre de aire

10

Desenrolle el condón hasta la base del pene

11

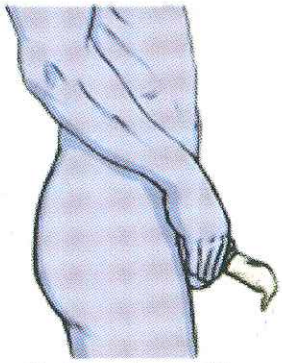

Retire el condón antes de perder la erección

12

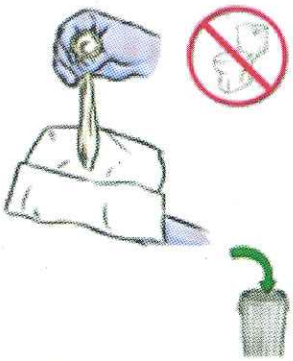

Envuelto en papel higiénico, tírelo a la basura

DEPARTAMENTO DEL VALLE DEL CAUCA
GOBERNACIÓN
SECRETARIA DEPARTAMENTAL DE SALUD